



ФЕДЕРАЛЬНАЯ СЛУЖБА
ГОСУДАРСТВЕННОЙ СТАТИСТИКИ

О ФИНАНСОВОМ СОСТОЯНИИ ОРГАНИЗАЦИЙ РЕСПУБЛИКИ МОРДОВИЯ



Январь - Июнь 2022 года



ФЕДЕРАЛЬНАЯ СЛУЖБА
ГОСУДАРСТВЕННОЙ СТАТИСТИКИ

О ФИНАНСОВОМ СОСТОЯНИИ ОРГАНИЗАЦИЙ

январь – июнь 2022 года

- 01 САЛЬДИРОВАННЫЙ ФИНАНСОВЫЙ РЕЗУЛЬТАТ ОРГАНИЗАЦИЙ
- 02 ПРИБЫЛЬ ОРГАНИЗАЦИЙ
- 03 УБЫТОК ОРГАНИЗАЦИЙ
- 04 ФИНАНСОВЫЕ РЕЗУЛЬТАТЫ ДЕЯТЕЛЬНОСТИ ОРГАНИЗАЦИЙ
- 05 ДОЛЯ ОРГАНИЗАЦИЙ, ПОЛУЧИВШИХ ПРИБЫЛЬ (УБЫТОК)
- 06 КРЕДИТОРСКАЯ И ДЕБИТОРСКАЯ ЗАДОЛЖЕННОСТЬ ОРГАНИЗАЦИЙ





САЛЬДИРОВАННЫЙ ФИНАНСОВЫЙ РЕЗУЛЬТАТ

ЯНВАРЬ – ИЮНЬ 2022 г., В % К СООТВЕТСТВУЮЩЕМУ ПЕРИОДУ ПРЕДЫДУЩЕГО ГОДА*

2022 год

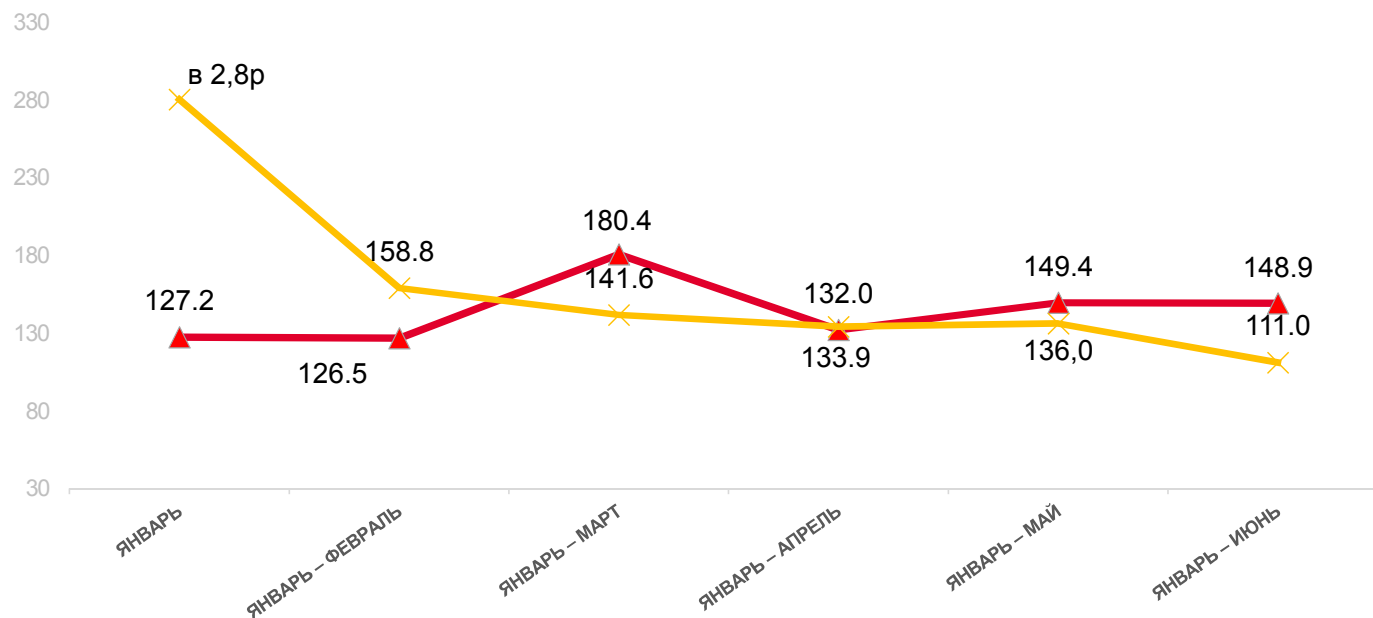
ЯНВАРЬ - ИЮНЬ 2022 года

17670,9

МЛН РУБ.

148,9%

К ЯНВАРЮ - ИЮНЮ 2021 ГОДА



2022 год

2021 год

ПРИБЫЛЬ - УБЫТОК = САЛЬДИРОВАННЫЙ ФИНАНСОВЫЙ РЕЗУЛЬТАТ

* ПО СОПОСТАВИМОМУ КРУГУ ОРГАНИЗАЦИЙ В СООТВЕТСТВИИ С МЕТОДОЛОГИЕЙ БУХГАЛТЕРСКОГО УЧЕТА

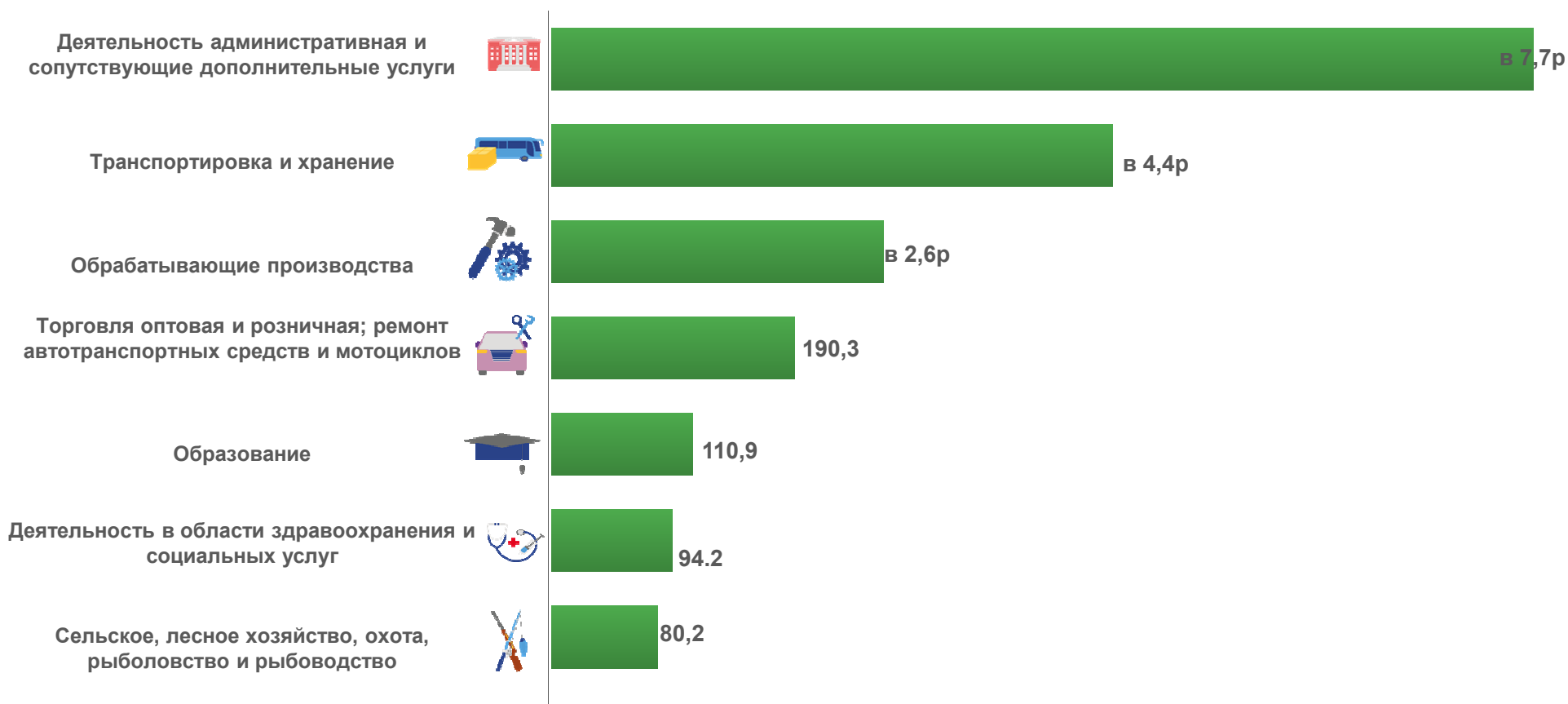




ТЕМП РОСТА САЛДИРОВАННОЙ ПРИБЫЛИ

ЯНВАРЬ – ИЮНЬ 2022 г., В % К СООТВЕТСТВУЮЩЕМУ ПЕРИОДУ ПРЕДЫДУЩЕГО ГОДА*

148,9% по Республике Мордовия





САЛЬДИРОВАННЫЙ ФИНАНСОВЫЙ РЕЗУЛЬТАТ ОРГАНИЗАЦИЙ

ЯНВАРЬ – ИЮНЬ 2022 г., МЛРД РУБЛЕЙ

САЛЬДО С НАИБОЛЬШИМИ ЗНАЧЕНИЯМИ ПОКАЗАТЕЛЯ
ПО ВИДАМ ЭКОНОМИЧЕСКОЙ ДЕЯТЕЛЬНОСТИ

САЛЬДИРОВАННЫЙ
ФИНАНСОВЫЙ
РЕЗУЛЬТАТ КРУПНЫХ
И СРЕДНИХ
ОРГАНИЗАЦИЙ
РЕСПУБЛИКИ
МОРДОВИЯ

17670,9 млрд руб.

(148,9%)

в % к январю – июню 2021 г.



Обрабатывающие производства

11459,7 **571,6**

млрд руб. млрд руб.

(в 2,0 раза) **(37,6%)**

в % к январю – июню 2021 г. в % к январю – июню 2021 г.



Сельское, лесное хозяйство, охота,
рыболовство и рыбоводство

5439,9 **60,8**

млрд руб. млрд руб.

(83,8%) **(в 2,3р)**

в % к январю – июню 2021 г. в % к январю – июню 2021 г.



Торговля оптовая и розничная;
ремонт автотранспортных средств
и мотоциклов

848,6 **21,2**

млрд руб. млрд руб.

(187,1%) **(112,8%)**

в % к январю – июню 2021 г. в % к январю – июню 2021 г.

■ ПРИБЫЛЬ ■ УБЫТОК

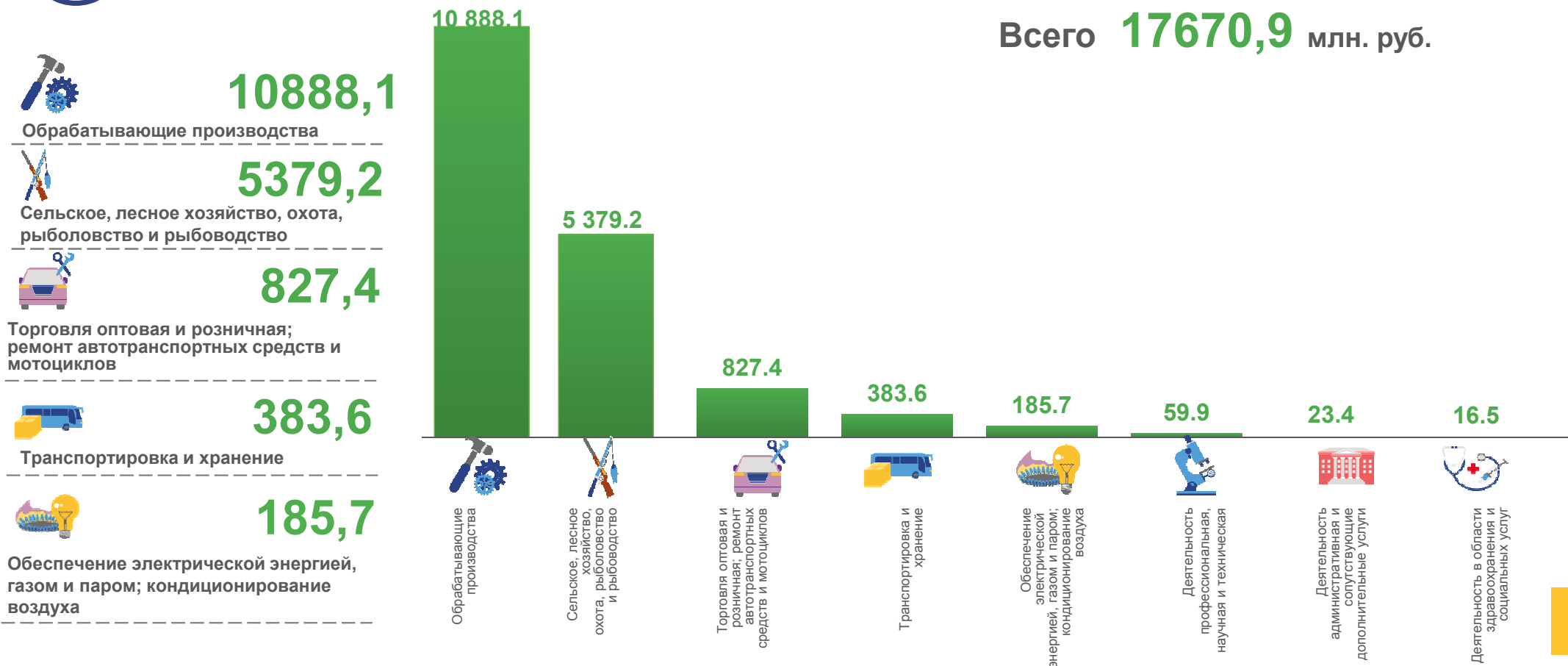




САЛЬДИРОВАННЫЙ ФИНАНСОВЫЙ РЕЗУЛЬТАТ ОРГАНИЗАЦИЙ

ЯНВАРЬ - ИЮНЬ 2022 г., МЛН. РУБЛЕЙ

Всего **17670,9** млн. руб.

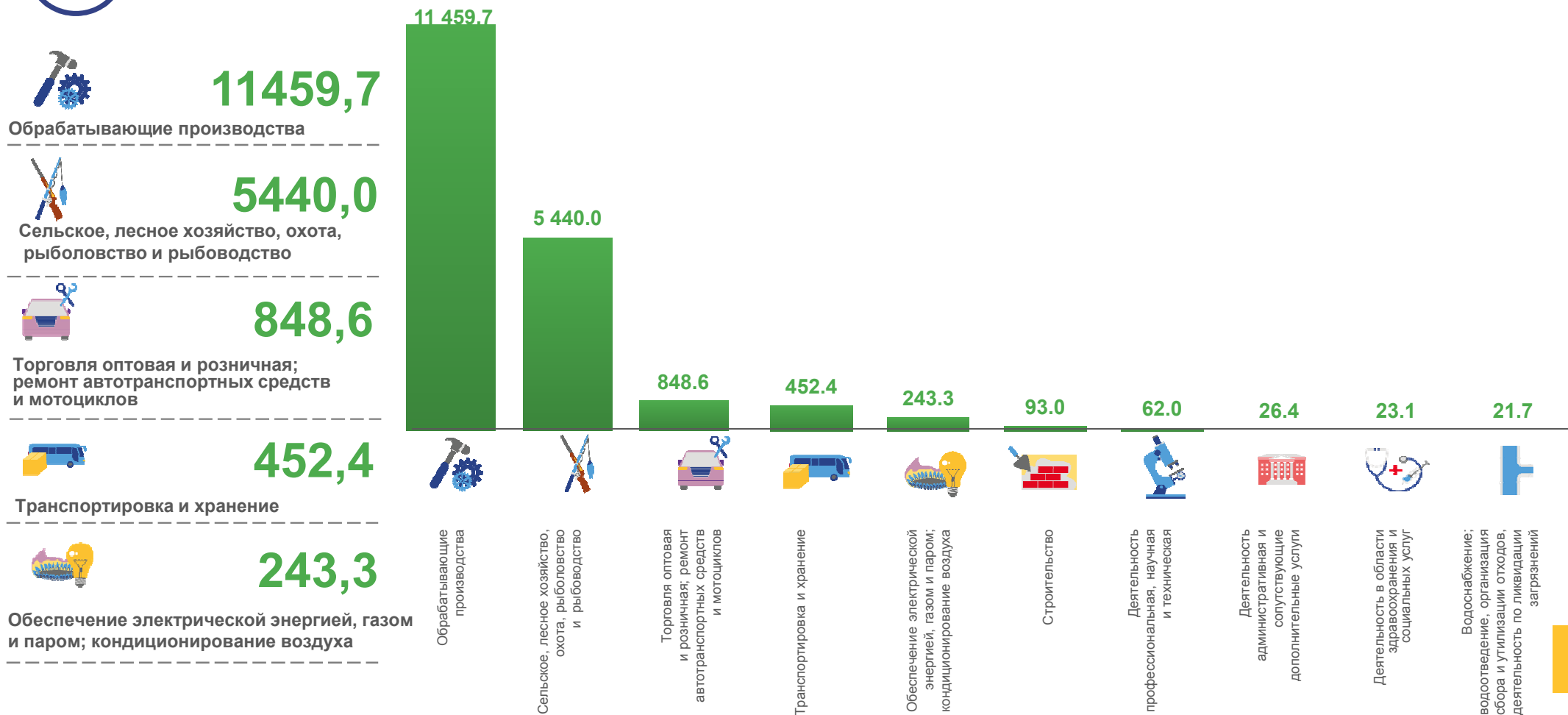




ПРИБЫЛЬ ОРГАНИЗАЦИЙ

ЯНВАРЬ – ИЮНЬ 2022 г., МЛН. РУБЛЕЙ

Всего **18781,6** млн. руб.

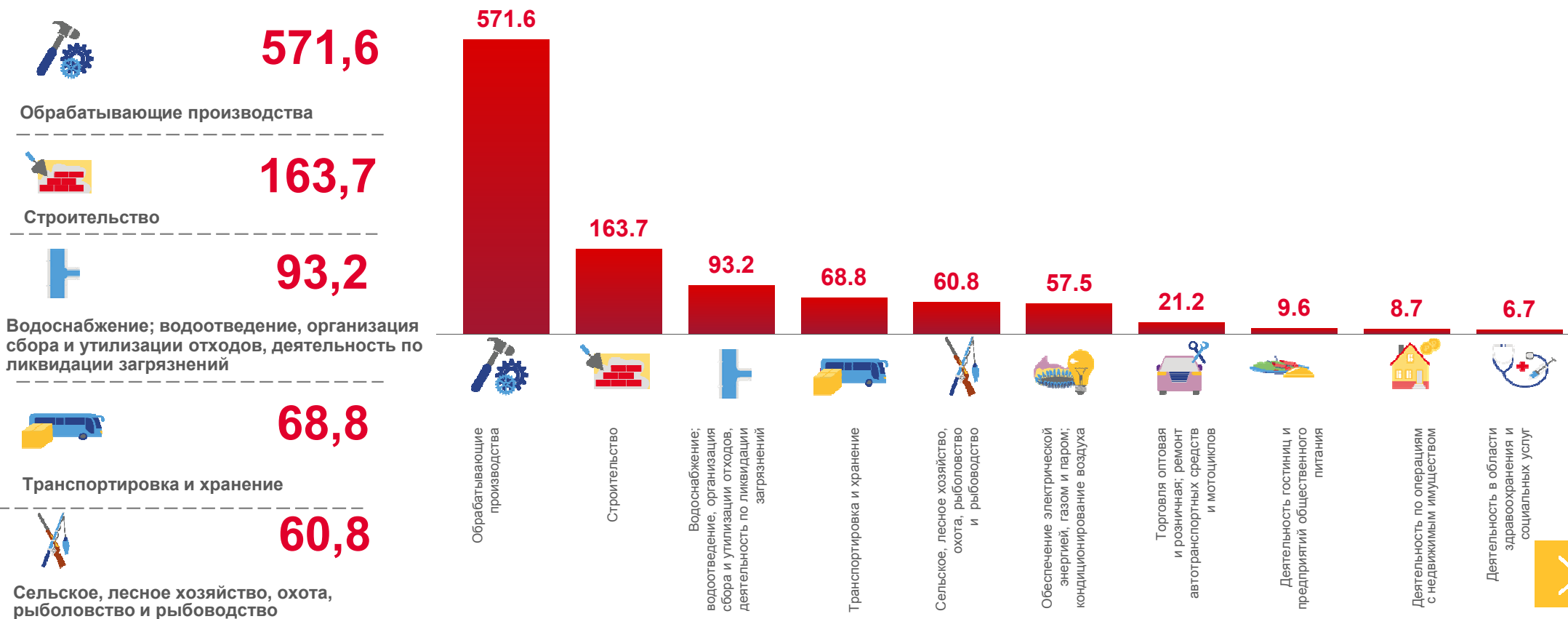




УБЫТОК ОРГАНИЗАЦИЙ

ЯНВАРЬ - ИЮНЬ 2022 г., МЛН. РУБЛЕЙ

Всего **1110,8** млн. руб.

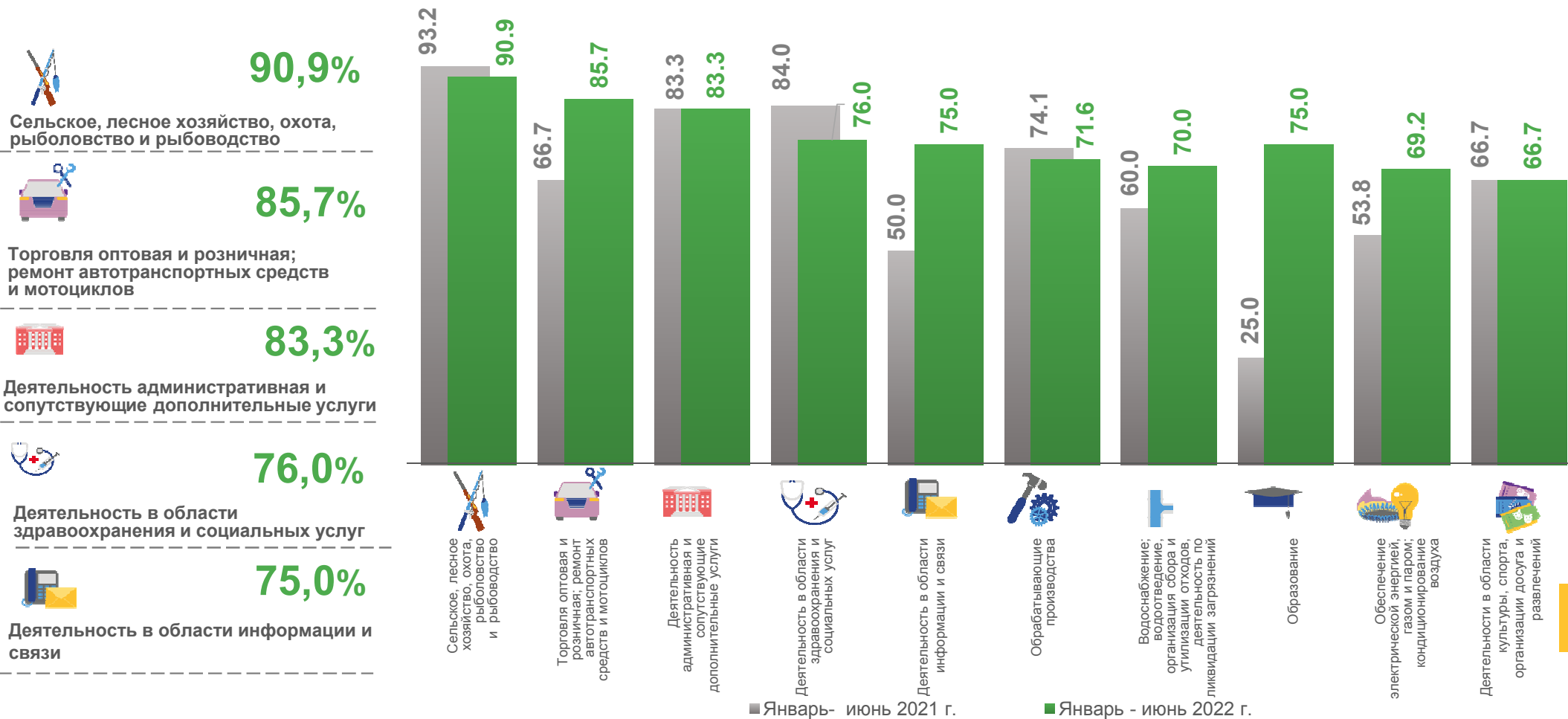




ДОЛЯ ПРИБЫЛЬНЫХ ОРГАНИЗАЦИЙ

ЯНВАРЬ - ИЮНЬ 2022 г., %

72,9% по Республике Мордовия





ДОЛЯ УБЫТОЧНЫХ ОРГАНИЗАЦИЙ

ЯНВАРЬ - ИЮНЬ 2022 г., %

27,1% по Республике Мордовия



57,1%

Деятельность по операциям с недвижимым имуществом



50,0%

Строительство



50,0%

Деятельность гостиниц и предприятий общественного питания



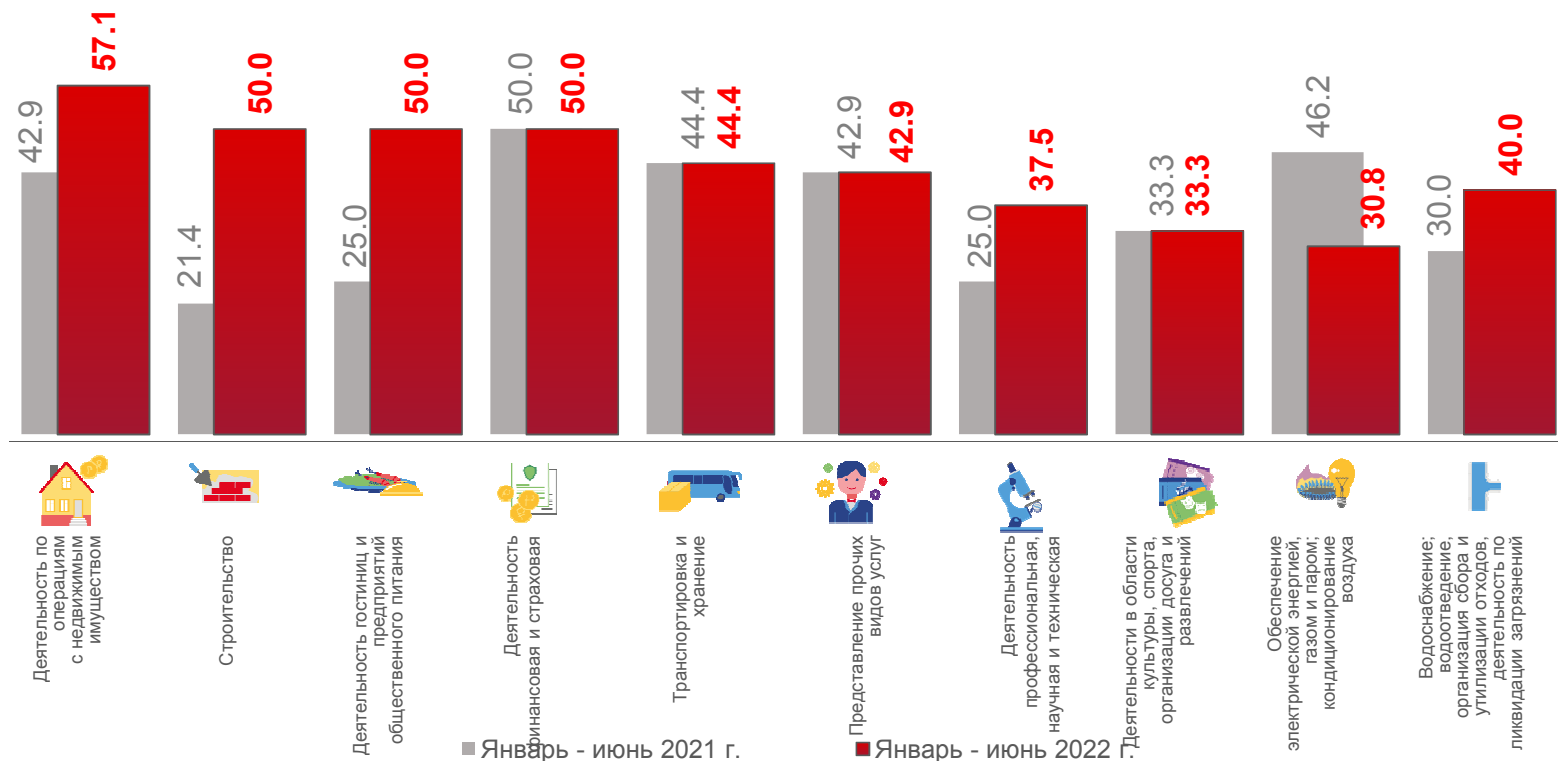
50,0%

Деятельность финансовая и страховая



44,4%

Транспортировка и хранение



ПРОСРОЧЕННАЯ КРЕДИТОРСКАЯ И ДЕБИТОРСКАЯ ЗАДОЛЖЕННОСТЬ

ЯНВАРЬ – ИЮНЬ 2022 г., В % К ОБЩЕЙ КРЕДИТОРСКОЙ/ДЕБИТОРСКОЙ ЗАДОЛЖЕННОСТИ



КРЕДИТОРСКАЯ ЗАДОЛЖЕННОСТЬ



ДЕБИТОРСКАЯ ЗАДОЛЖЕННОСТЬ

